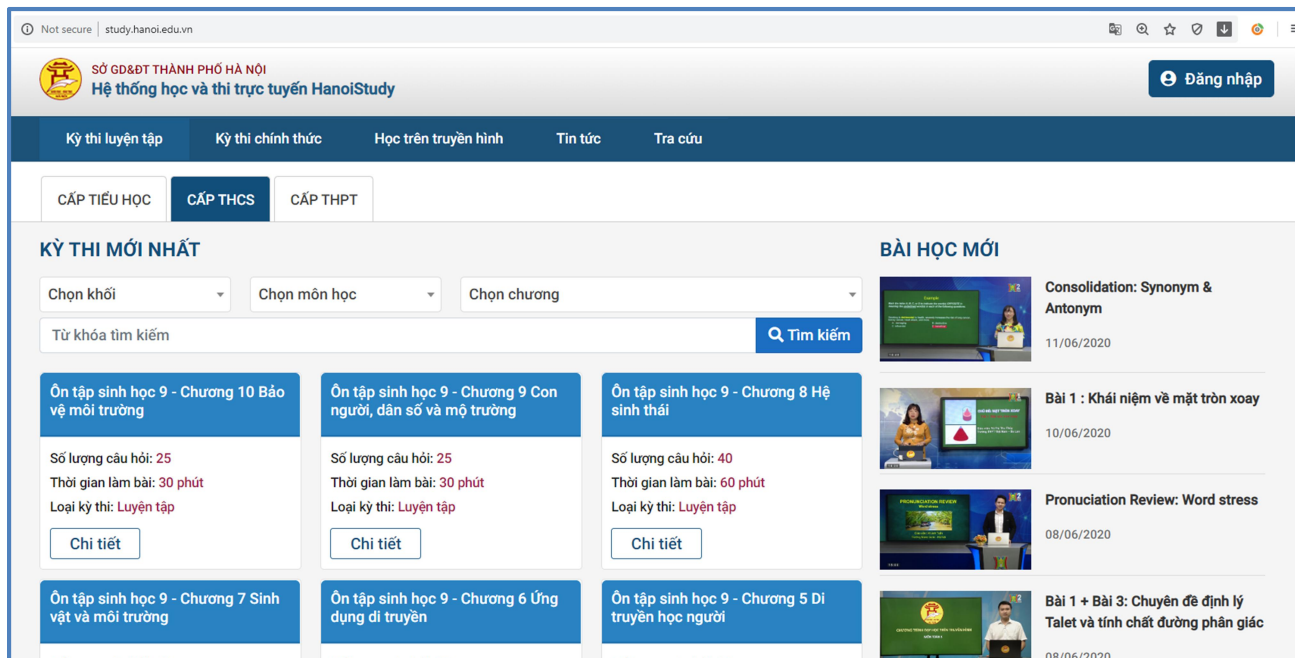


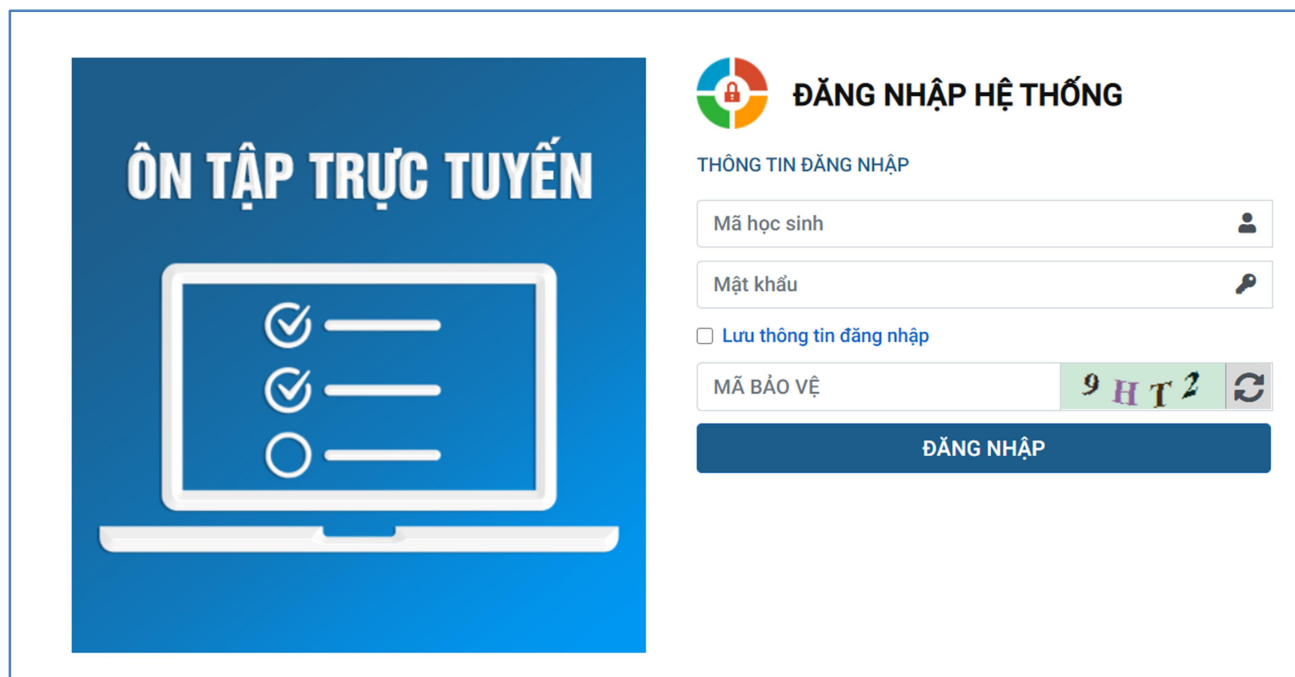
2.3. Hướng dẫn khai báo thông tin Ncovid – 19 trực tuyến dành cho học sinh,

Bước 1: Học sinh truy cập địa chỉ <http://study.hanoi.edu.vn>



The screenshot shows the HanoiStudy website interface. At the top, there is a navigation bar with the school logo and name: "SỞ GD&ĐT THÀNH PHỐ HÀ NỘI Hệ thống học và thi trực tuyến HanoiStudy". A "Đăng nhập" (Login) button is in the top right. Below the navigation bar, there are tabs for "Kỳ thi luyện tập", "Kỳ thi chính thức", "Học trên truyền hình", "Tin tức", and "Tra cứu". Underneath, there are buttons for "CẤP TIỂU HỌC", "CẤP THCS" (selected), and "CẤP THPT". The main content area is divided into two sections: "KỶ THI MỚI NHẤT" (Latest Exams) and "BÀI HỌC MỚI" (New Lessons). The "KỶ THI MỚI NHẤT" section has dropdown menus for "Chọn khối", "Chọn môn học", and "Chọn chương", along with a search bar "Từ khóa tìm kiếm" and a "Tìm kiếm" button. Below this are six exam cards, each with a title, number of questions, time limit, and type of exam (e.g., "Luyện tập"), and a "Chi tiết" button. The "BÀI HỌC MỚI" section lists new lessons with video thumbnails, titles, and dates (e.g., "Consolidation: Synonym & Antonym" on 11/06/2020).

Bước 2: PHHS chọn nút **[Đăng nhập]**, màn hình sẽ hiển thị như sau



The screenshot shows the login page. On the left, there is a blue banner with the text "ÔN TẬP TRỰC TUYẾN" and an illustration of a laptop displaying a checklist. On the right, there is a white box titled "ĐĂNG NHẬP HỆ THỐNG" (System Login). Below the title is the text "THÔNG TIN ĐĂNG NHẬP" (Login Information). There are two input fields: "Mã học sinh" (Student ID) and "Mật khẩu" (Password). Below these is a checkbox labeled "Lưu thông tin đăng nhập" (Remember login information). There is a "MÃ BẢO VỆ" (Captcha) field with the code "9HT2" and a refresh button. At the bottom of the white box is a large blue button labeled "ĐĂNG NHẬP" (Login).

Bước 3: Học sinh khai báo mã định danh của học sinh và mật khẩu do nhà trường cung cấp, sau đó nhập mã captcha rồi click **[ĐĂNG NHẬP]**. Chọn mục **[Khai báo y tế]** trên thanh menu.



THÔNG TIN KHAI BÁO Y TẾ (PHÒNG, CHỐNG DỊCH COVID-19)

Khuyến cáo: khai báo thông tin sai là vi phạm pháp luật Việt Nam và có thể bị xử lý hình sự.

1. Thông tin học sinh

Họ và tên (ghi chữ in hoa)

Lớp

Trường

Ngày tháng năm sinh

Giới tính

Thẻ bảo hiểm y tế

Quốc tịch

Địa chỉ liên lạc tại Việt Nam

Tỉnh thành

Quận/Huyện

Phường/Xã

Số nhà/thôn/đội/tổ dân phố

Số điện thoại

Email

2. Khai báo y tế

Trong vòng 21 ngày qua anh/chị có đến quốc gia/vùng lãnh thổ nào (có thể đi qua nhiều quốc gia)

Trong vòng 21 ngày qua anh/chị có có thấy xuất hiện dấu hiệu nào sau đây không

- Sốt
- Ho
- Khó thở
- Mệt mỏi
- Bình thường

Trong vòng 21 ngày qua anh/chị có tiếp xúc với

- Người bệnh hoặc nghi ngờ mắc bệnh covid-19
- Người từ nước có bệnh covid-19
- Người có biểu hiện (sốt, ho, khó thở, viêm phổi)

Hiện tại anh/chị có các bệnh nào dưới đây

- Bệnh gan mãn tính
- Bệnh máu mãn tính
- Bệnh phổi mãn tính
- Bệnh thận mãn tính
- Bệnh tim mạch
- Bệnh huyết áp cao
- Suy giảm miễn dịch
- Tiểu đường

Gửi khai báo y tế

SỞ GIÁO DỤC VÀ ĐÀO TẠO THÀNH PHỐ HÀ NỘI

Địa chỉ: 23 Quang Trung, 81 Thị Nhuộm, Hoàn Kiếm, Hà Nội
Điện thoại: 024.39347489, Hotline: 1900 4740; Fax: 024.39423985
Email: khcntt@hanoiedu.vn, gdtrunghoc@hanoiedu.vn

Bước 4: Học sinh khai báo các thông tin có trong phiếu khai thông tin sau đó click nút [Gửi khai báo y tế] để hoàn thành khai báo.

2.3. Hướng dẫn GVCN khai báo y tế cho học sinh và kiểm tra việc học sinh khai báo y tế trên PM giáo dục.

Bước 1: Mở trình duyệt web firefox 3.5 trở lên (hoặc Internet Explorer 7.0, Chrome).

Bước 2: Quản trị đơn vị trường đăng nhập vào phần Cơ sở dữ liệu ngành Giáo dục theo địa chỉ (<http://csdl.hanoi.edu.vn/>)

Bước 3: Chọn vào ô phân hệ quản lý của đơn vị sử dụng.

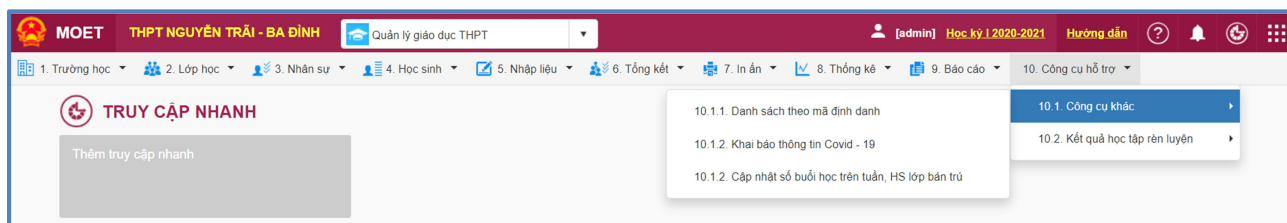
Bước 4: Chọn Tỉnh/Thành phố và gõ vào các ô tương ứng trên trang đăng nhập.

The image shows a login form for the GVCN system. The form is titled "ĐĂNG NHẬP" and "Quản lý cấp Trường". It includes a "TÀI KHOẢN CỦA BẠN" section with a username field containing "admin" and a password field. Below this is the "THÔNG TIN ĐƠN VỊ" section with dropdown menus for "Thành phố Hải Phòng", "Tiểu học", "Quận Hải An", and "Trường Tiểu học Tràng Cát (31312401)". There is a "PQ96K" field and a "P Qg 6 K" field. A "Đăng nhập" button is at the bottom left, and a checkbox "Lưu thông tin đơn vị đăng nhập?" is at the bottom right. Two callout boxes highlight "Nhập số điện thoại GVCN" and "Mật khẩu: 123456789".

Bước 5: Kích nút [**Đăng nhập**]

Lưu ý là đăng nhập lần đầu hệ thống sẽ yêu cầu đổi mật khẩu.

Bước 6 : Sử dụng chức năng trong phần mềm [**Quản lý giáo dục**] mục **10. Công cụ hỗ trợ/ 10.1. Công cụ khác/ 10.1.2. Khai báo thông tin Covid - 19**



Bước 2: Trong mục [**Thông tin sức khỏe nhân sự, học sinh**], Chọn tab [**Giáo viên**] hoặc [**Học sinh**] để khai báo thông tin cho từng đối tượng

Bước 3: Hướng dẫn khai báo danh sách học sinh:

- Trên giao diện đơn vị chọn mục **Học Sinh** kích nút [**Thêm mới**]

II. Thông tin sức khỏe nhân sự, học sinh.

Xóa Thêm mới

1. Giáo viên 2. Học sinh

STT		Sửa	Mã định danh	Họ tên	Di động	Bị sốt hoặc nghi nhiễm	Di chuyển tới vùng có dịch	Tiếp xúc với người từ vùng dịch về	Tiếp xúc với người nhiễm dịch	Bị cách ly tại nhà	Bị cách ly tập trung
1	<input type="checkbox"/>	<input type="text"/>	3101296021	Nguyễn Thị Thu Huyền	0985731224						

Activate Windows

- Kích nút **[Chọn học sinh]** để hiển thị danh sách học sinh

CƠ SỞ DỮ LIỆU NGÀNH GIÁO DỤC VÀ ĐÀO TẠO

THÔNG TIN KHAI BÁO Y TẾ
(PHÒNG, CHỐNG DỊCH COVID-19)

Khuyến cáo: khai báo thông tin sai là vi phạm pháp luật Việt Nam và có thể bị xử lý hình sự.

1. Thông tin học sinh Chọn học sinh

Họ và tên (ghi chữ in hoa) Lớp Trường

Ngày tháng năm sinh Giới tính Thẻ bảo hiểm y tế Quốc tịch

- Lựa chọn **[Khối]**, **[Lớp học]** có học sinh cần khai báo

Danh sách học sinh.

Tim kiếm Đồng ý

Khối: Khối 1 Lớp: 1A1 Tên học sinh: Mã định danh:

STT		Mã định danh	Họ tên	Giới tính	Ngày sinh	Nơi ở hiện nay
1	<input checked="" type="checkbox"/>	3121168338	Nguyễn An Chi	Nữ	2/24/2013 12:00:00 AM	Tổ 4 Hải Thành
2	<input type="checkbox"/>	3146791434	Lê Tuấn Anh	Nam	8/19/2013 12:00:00 AM	Tổ 3B Hải Thành
3	<input type="checkbox"/>	3146791436	Nguyễn Minh Thư	Nữ	8/31/2013 12:00:00 AM	Thủy Giang, Hải Thành
4	<input type="checkbox"/>	3146791439	Nguyễn Gia Minh	Nam	10/21/2013 12:00:00 AM	Tổ 5 Hòa Nghĩa
5	<input type="checkbox"/>	3146791440	Phạm Chân Phong	Nam	2/3/2013 12:00:00 AM	Tổ 3B Hải Thành
6	<input type="checkbox"/>	3146791443	Vũ Thanh Liêm	Nam	12/26/2013 12:00:00 AM	Đội 2 Kỳ Sơn, Tân Trào, Kiến Thụy

- Tích chọn học sinh đi từ vùng dịch, hoặc nghi nhiễm nCoV và kích nút **[Đồng ý]**
- Sau khi xác nhận thành công màn hình hiển thị thông tin chi tiết học sinh.

1. Thông tin học sinh Chọn học sinh

Họ và tên (ghi chữ in hoa) Lớp Trường

Ngày tháng năm sinh Giới tính Thẻ bảo hiểm y tế Quốc tịch

Chỉ liên lạc tại Việt Nam

Tỉnh thành Quận/Huyện Phường/Xã

Số nhà/thôn/đội/tổ dân phố

Số điện thoại Email

Giao diện cập nhật thông tin chi tiết hiển thị, đơn vị thực hiện tích chọn vào các thông tin như: Bị sốt hoặc nghi nhiễm, Di chuyển tới vùng có dịch, Tiếp xúc với người từ vùng dịch về, Tiếp xúc với người nhiễm dịch, Bị cách ly tại nhà, Bị cách ly tập trung, Có học online, Có học truyền hình.

- Kích nút **[Gửi khai báo y tế]** để hoàn tất.

Hiện tại anh/chị có các bệnh nào dưới đây

- Bệnh gan mãn tính
- Bệnh máu mãn tính
- Bệnh phổi mãn tính
- Bệnh thận mãn tính
- Bệnh tim mạch
- Bệnh huyết áp cao
- Suy giảm miễn dịch
- Tiểu đường

Gửi khai báo y tế